

RICHTIGE ANWENDUNG DER HAKRO KINDER MUND-NASEN- MASKE MIKRALINAR®

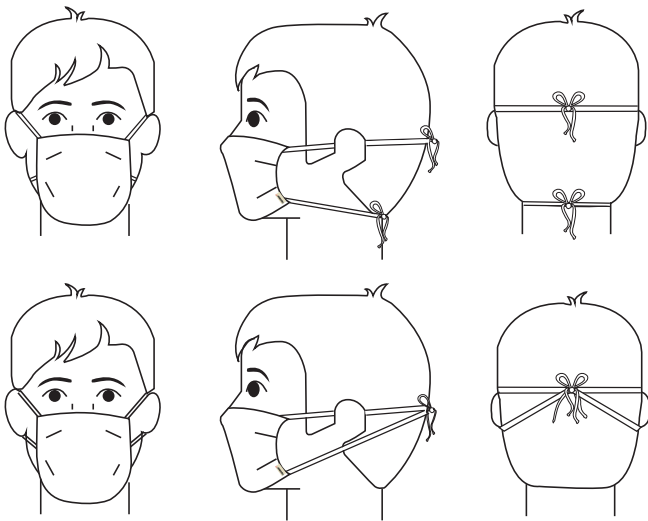
HAKRO

HÄLT. SEIT 1969

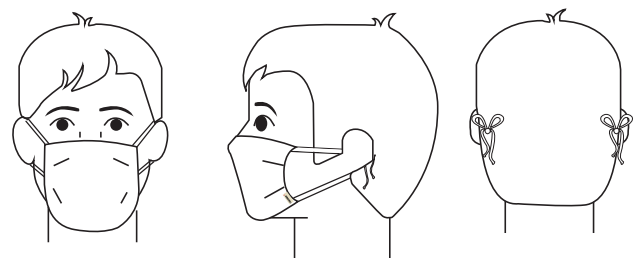
Das Tragen unserer HAKRO Kinder Mund-Nasen-Maske Mikralinar® leistet einen wichtigen Beitrag zur Gesundheit aller Menschen im direkten Umfeld. Nachfolgend haben wir für Sie einige wichtige Empfehlungen für den Gebrauch der HAKRO Kinder Mund-Nasen-Maske Mikralinar® übersichtlich zusammengestellt.

UNSER FLEXIBLES BINDESYSTEM

HINTER DEM KOPF BINDEN



HINTER DEM OHR BINDEN



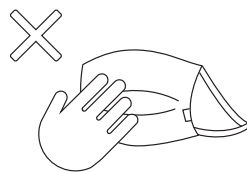
Man trägt die HAKRO Kinder Mund-Nasen-Maske Mikralinar® mit der hautfreundlichen, glatten Single-Jersey-Seite innen und dem feinmaschigen Piqué nach außen. Aus Trägersicht mit dem HAKRO Flaglabel unten links.

EMPFEHLUNGEN FÜR DEN GEBRAUCH



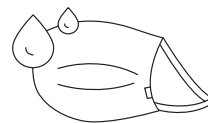
1. HÄNDE WASCHEN

Bevor Sie die HAKRO Mund-Nasen-Maske aufsetzen: Bitte die Hände gründlich mit Seife waschen.



2. NICHT BERÜHREN

Achten Sie beim Tragen darauf, dass Sie die HAKRO Maske nicht anfassen.



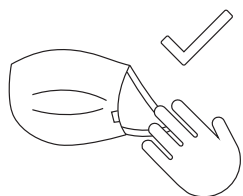
3. BEI FEUCHTE WECHSELN

Wird die HAKRO Mund-Nasen-Maske beim Tragen feucht, wechseln Sie sie bitte umgehend aus.



4. HÄNDE WASCHEN

Bevor Sie die HAKRO Maske abnehmen: Bitte die Hände wieder sorgfältig mit Seife waschen.



5. NUR SCHLAUFEN ANFASSEN

Wenn Sie die HAKRO Mund-Nasen-Maske abnehmen, nutzen Sie am besten die Seitenbänder – nicht die Außenseite.



6. HÄNDE WASCHEN

Waschen Sie Ihre Hände nach dem Abnehmen erneut gründlich mit Seife.



7. HAKRO MASKE WASCHEN

Waschen Sie die HAKRO Maske bei mindestens 60°C – ob zuhause oder in der Industrewäsche. Weiß ist sogar kochfest bei 95°C.